



Mini Mission

Partir en expédition naturaliste

Utilisez ce journal de bord pour noter toutes vos observations et pour faire un calque d'écorce lors de votre prochaine balade.

Partagez vos créations à l'aide du hashtag **#BodenMiniMissions**, ou en les téléchargeant vers notre galerie sur boden.com/mini-missions



Psst
Pouvez-vous
colorier tous
mes amis ?



À tous les explorateurs

Lors de votre prochaine balade, soyez à l'affut de tous les phénomènes naturels que vous pourrez noter dans votre journal. Vous pourrez aussi collecter des trésors et créer un calque d'écorce.



Le saviez-vous ?
Tous les animaux présents dans cette mission sont inspirés de notre nouvelle collection. Alors libérez votre imagination et, qui sait, vous verrez peut-être un tigre dans la jungle/le jardin/le parc.



La checklist du Mini naturaliste

- Crayons papier/de couleur
- Papier
- Loupe
- Goûter (explorer, ça donne faim !)
- _____
- _____
- _____

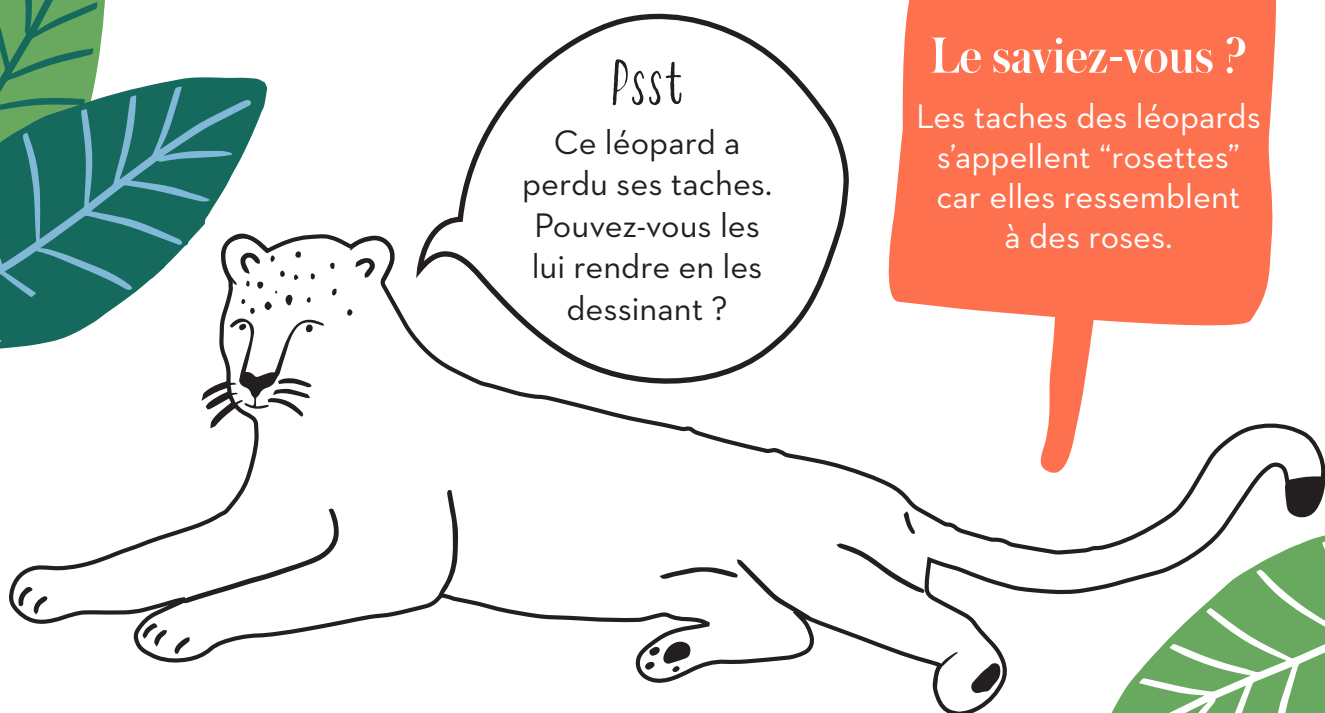



Cochez ce que vous avez vu :

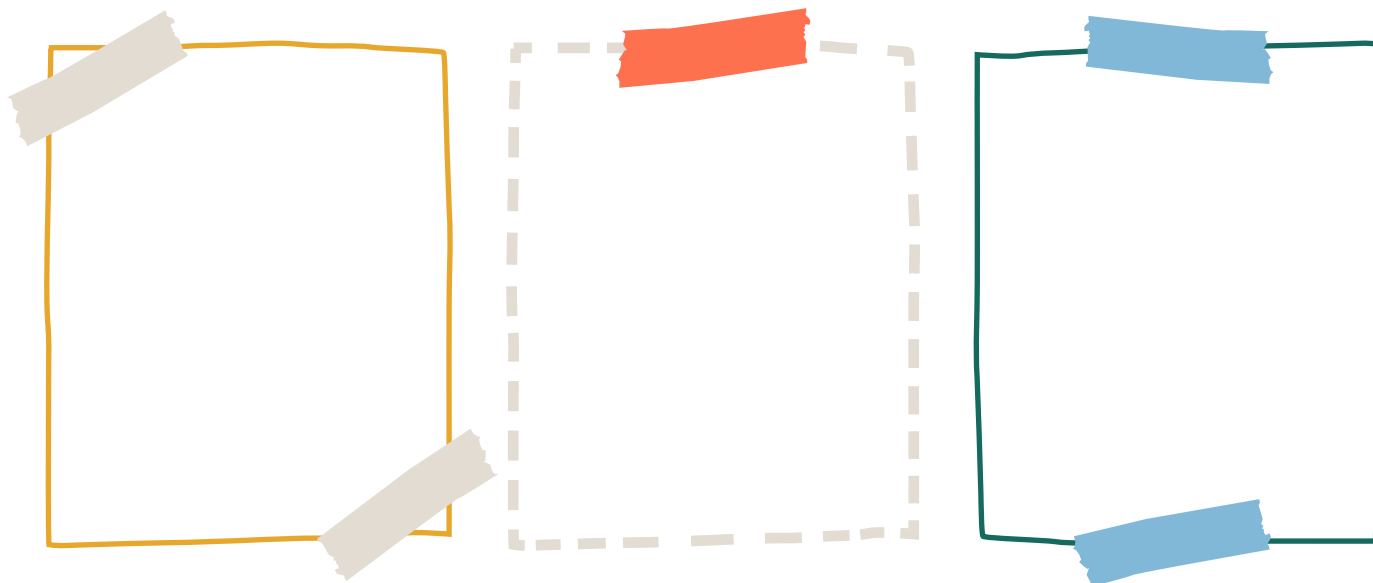
- Arbre
- Empreintes d'animaux (celles du chien comptent !)
- Fleur
- Oiseau
- Petite bête
- Petite branche
- Plume
- Feuille
- Caillou
- Graine

Collez ici vos trouvailles


... une feuille, une petite branche ou une plume par exemple.



Dessinez trois choses que vous avez vues lors de votre balade :



Cette tortue a très faim.
Aidez-la à trouver les feuilles !



Réponse : ...

Psst
Pouvez-vous compter mes rayures ?
Réponse :



Réponse : 32 rayures

Calques d'écorce

Faites ressortir la texture de différentes écorces en réalisant des claques par frottement.



1 Trouvez un arbre (plus il a de textures, mieux c'est !)

2 Posez votre papier dessus et frottez à l'aide de votre crayon (papier ou couleur) afin de prendre son empreinte.

3 Essayez sur un autre arbre et comparez le résultat.



Le saviez-vous ?

L'écorce protège l'intérieur de l'arbre. Plus l'arbre vieillit, plus il devient noueux et fendu, ce qui permet à plein de petites créatures de s'y abriter.